

TIRO A SEGNO NAZIONALE MESSINA



Tiro Rapido Sportivo Campionato Italiano 2016 Quinta Prova

La Sezione TSN di Messina organizza per i giorni 27, 28 e 29 Maggio 2016 la Quinta Gara del Campionato Italiano di Tiro Rapido Sportivo

Partecipanti: possono partecipare i tiratori iscritti ad una Sezione

TSN in regola con il tesseramento UITSS I tiratori che partecipano per la prima volta ad una gara di tiro rapido sportivo, per tutte le discipline eccetto per il calibro 22LR necessitano di una dichiarazione di abilità rilasciata dal Presidente della Sezione TSN. (Come già previsto nell'anno 2014)

Categorie:

- Semiauto
- Revolver standard
- 22 l.r.
- Monofilare
- Minirifle

Numero stages:

- quattro*
- uno *Long Course Vickers* da 32 colpi
- due *Medium Course Vickers* da 16 colpi
- uno *Short Course Vickers Limited* da 9 colpi.

Colpi minimi: 73 (settantatre);

Classifiche: Distinte per ogni specialità e gruppi di merito

Quota d'iscrizione: € 21,00 per specialità;

Il tiratore può partecipare in più categorie.

L'importo dovrà essere versato tramite bonifico

Presso UNICREDIT

IBAN: IT 36 U 02008 82640 000101822160

Intestato: TIRO A SEGNO NAZIONALE MESSINA

Iscrizioni: dovranno pervenire entro il 22 Maggio tramite intranet complete del numero del tesseramento federale.

Turni di tiro: Venerdì 27 maggio ore 08.30 – 10.00 – 11.30 – 13.00 – 14.30 – 16.00
Sabato 28 maggio ore 08.30 – 10.00 – 11.30 – 13.00 – 14.30 – 16.00
Domenica 29 maggio ore 08.30 – 10.00 – 11.30 – 13.00 – 14.30 - 16.00

Numero tiratori per turno: sette

Premiazione: Saranno premiati i primi 3 classificati per categoria e singola fascia, e la prima squadra classificata per ogni categoria

Armi e munizioni: secondo regolamento UITTS
Le munizioni che ad insindacabile giudizio della Direzione di Tiro risultassero pregiudizievoli per la sicurezza della gara non saranno ammesse.
Non sono ammesse munizioni con palla blindata.

Reclami: Come previsto da Regolamento

Giuria e quadri di gara: i nominativi verranno esposti prima della gara.

La Direzione deve allontanare dal campo di gara chiunque dimostri lacune nel maneggio delle armi e nelle regole fondamentali di sicurezza e chiunque impieghi munizionamento non consentito. Tale decisione è insindacabile e contro non è previsto presentare reclamo.

Il presente programma potrà subire variazioni che saranno comunicate tempestivamente e per quanto non previsto si rimanda al regolamento del Tiro Rapido Sportivo dell'UITTS

NORME GENERALI PER LO SVOLGIMENTO DELLA GARA

1. Per le specialità Semiauto, Monofilari e Revolver Standard i tiratori dovranno obbligatoriamente essere dotati di idonea buffetteria; per la specialità 22LR l'uso della buffetteria non è previsto, e ne è vietato l'utilizzo.
2. I caricatori potranno essere riempiti con al massimo 15 colpi per la specialità Semiauto e con massimo 8 colpi per la specialità Monofilari e dovranno essere portati dai tiratori su appositi

porta caricatori; per la categoria 22LR, i caricatori dovranno essere appoggiati sui piani presenti negli stand.

3. Nel caso di esecuzione consecutiva di due stage all'interno dello stesso stand di tiro, è consentito traslare le armi, in condizione di sicurezza nella fondina. E' tassativamente vietato il porto in fondina al di fuori degli stand di tiro, seppure in sicurezza.
4. I tiratori accederanno al settore per gruppi prefissati. Non si garantisce la prosecuzione della gara a chi non si presenterà in orario fuori dal gruppo di appartenenza.
5. I bersagli potranno essere ingaggiati solo dalle posizioni descritte nel briefing. Ingaggi da posizione diverse daranno luogo a errori di procedura o, nel caso di infrazione alla sicurezza, alla squalifica.
6. Tutti i piatti saranno considerati colpiti anche se colpiti marginalmente.
7. In caso di parità si prenderà in considerazione il minor tempo totale effettuato nello stage n.1
8. **Il presente programma di gara si adeguerà tacitamente a quanto previsto nel nuovo Regolamento 2016 .**

Notizie logistiche: Hotel Villa Morgana tel. 090325575

Via Consolare Pompea, 1965 – Lago Ganzirri

In allegato la mappa con segnato l'itinerario per raggiungere il poligono.

IL PRESIDENTE

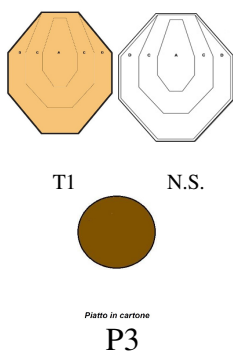
Pietro BONURA



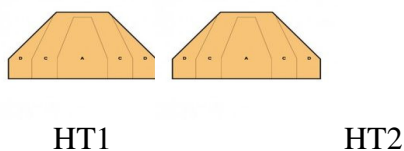
Stage 1 Short Course

- **Metodo di conteggio:** Vickers Limited
- **Bersagli:** 1 classic target , 2 half target, 3 piatti, 1 penalty targhet Distanze: 7 -18 metri
- **Numero minimo di colpi:** 9 massimi;
- **Partenza:** Da seduti con mani sulle ginocchia, arma e tutti i caricatori o speed.loader appoggiati sulla panca, caricatore inserito e cane abbattuto su camera vuota
Per la categoria revolver, tamburo chiuso e rifornito con cane abbattuto
Per la categoria mini rifle partenza dal box A con arma imbracciata all'altezza della vita, parallela al suolo e caricatore inserito
- **Start/Stop:** segnale acustico/ultimo colpo
- **Procedura:** al segnale acustico il tiratore raggiunge il box A carica l'arma ed ingaggia nell'ordine i bersagli P₁, P₂, poi HT₁, HT₂, per poi effettuare un cambio caricatore obbligatorio prima di ingaggiare i bersagli T₁ P₃
- **Penalità:** come da regolamento L'esercizio prevede un ordine ben preciso di ingaggio dei bersagli

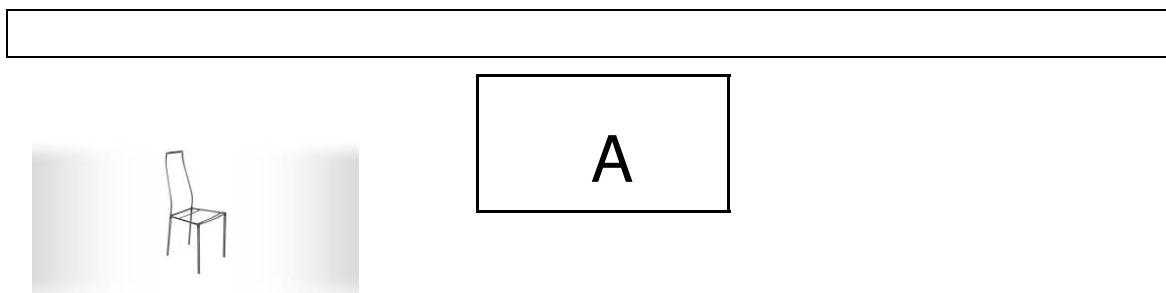
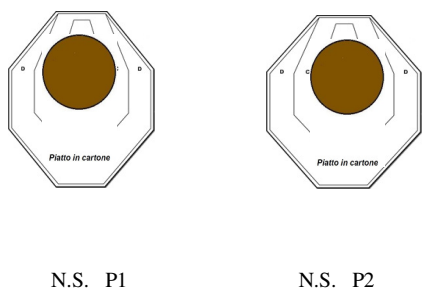
18 mt



15 mt



7 mt.

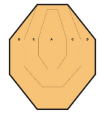


Stage 2 Medium Course

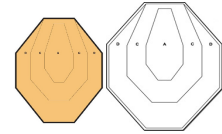
- **Metodo di conteggio:** Vickers
- **Bersagli:** 3 classic target, 2 mini target, 1 half target, 4 piatti, 1 penalty target.
Distanza 7 – 17 mt
- **Numero minimo di colpi:** 16 ;
- **Partenza:** tiratore nel box B di fronte ai bersagli, posizione surrender. Arma in fondina con caricatore inserito e cane abbattuto su camera vuota.
Per la categoria 22lr arma sul bancone con caricatore inserito cane abbattuto su camera vuota, 2 caricatori caricati sistemati in prossimità dei box successivi.
Per categoria mini rifle arma imbracciata all'altezza della vita parallela al suolo e caricatore inserito
- **Start/Stop:** segnale acustico/ultimo colpo
Procedura: al segnale acustico il tiratore dal box B ingaggia any order-free style MT₁ MT₂ T₁ e P₂ P₁ si sposta nel box C ed ingaggia i bersagli HT₁ P₃ T₂ T₃ P₄
- **Penalità:** come da regolamento, inoltre l'esercizio vieta per ragioni di sicurezza di tornare indietro una volta abbandonato un qualsiasi box, pena la squalifica.

Stage 2 Medium Course

17 mt



T3



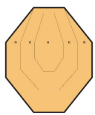
T2

N.S.




Piatto in cartone
P4

15 mt



T1

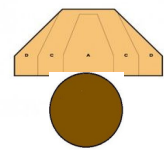


Piatto in cartone
P2

Piatto in cartone
P1

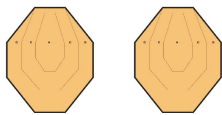
P1

12 mt



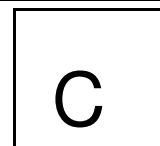


Piatto in cartone
HT1 P3

7mt



MT1

MT2



B

C

Stage 3 Medium Course:

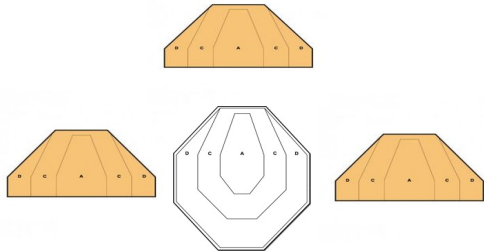
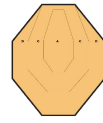
- **Metodo di conteggio:** Vickers
- **Bersagli:** 3 classic target, 3 half target, 1 mini targhet, 2 piatti e 3 N. S.
Distanze: 7-20 metri
- **Numero di colpi:** 16 minimo
- **Posizione di partenza:** tiratore al box D, posizione “relax” di fronte ai bersagli con arma in fondina, caricatore non inserito e cane abbattuto su camera vuota.
Per la categoria 22 lr arma e caricatori poggiati sul bancone con caricatore non inserito ed eventuali caricatori posizionati in prossimità dei box successivi.
Per la categoria mini rifle arma imbracciata all'altezza della vita, parallela al suolo, caricatore inserito.
- **Start/Stop:** segnale acustico/ultimo colpo
- **Procedura:** al segnale acustico il tiratore dal box D ingaggia any older free style HT₁, HT₂, HT₃ dalla finestra superiore, e con la sola mano forte MT₁, P₁ dalla finestra inferiore; dopo si sposta al box E, ingaggia P₂, T₁, T₂ e T₃
- **Penalità:** come da regolamento. Inoltre l'esercizio vieta, per ragioni di sicurezza, di tornare indietro una volta abbandonato un qualsiasi box, pena la squalifica.

Stage 3 Medium Course:

20 mt

15 mt

T3



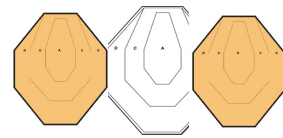
HT1

HT2

N.S.

HT3

9 mt



T1

N.S.

T2

7 mt

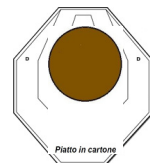


MT1

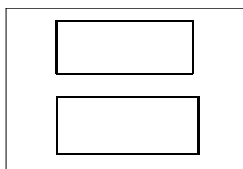


P1

Piatto in cartone



N.S. P2



Stage 4 Long Cours

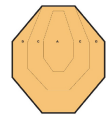
- **Metodo di conteggio:** Vickers
- **Bersagli:** 6 classic target, 3 mini targhet, 4 half target, 6 piatti e 4 N. S.
Distanze: 7-20 metri
- **Numero di colpi:** 32 minimo
- **Posizione di partenza:** tiratore al box B, posizione “relax” di fronte ai bersagli con arma in fondina, caricatore non inserito e cane abbattuto su camera vuota.
Per la categoria 22 lr arma sul bancone con caricatore non inserito, cane abbattuto su camera vuota, 2 ulteriori caricatori sistemati nei box successivi.
Per la categoria mini rifle arma imbracciata all'altezza della vita, parallela al suolo, caricatore inserito.
- **Start/Stop:** segnale acustico/ultimo colpo
- **Procedura:** al segnale acustico il tiratore dal box B ingaggia any older free style MT₁, MT₂, T₁ P₁ e P₂, si sposta in box C, ingaggia HT₁, P₃, T₂, T₃ e P₄ si sposta in box D e dalla finestra superiore ingaggia MT₁ e P₁ per poi spostarsi in box E ed ingaggia P₂, T₁, T₂ e T₃
- **Penalità:** come da regolamento. Inoltre l'esercizio vieta, per ragioni di sicurezza, di tornare indietro una volta abbandonato un qualsiasi box, pena la squalifica.

Stage 4 Long Cours

20 mt

17 mt

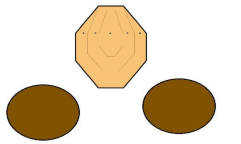
T3



15 mt

T3

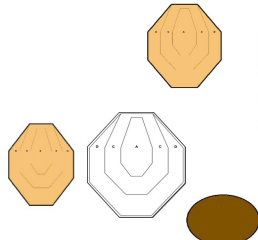
HT2



Piatto in cartone

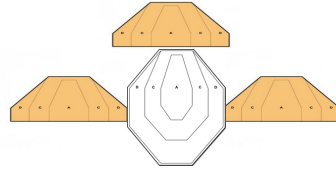
Piatto in cartone

P2 T1 P1



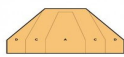
Piatto in cartone

T2 N.S.



P4 HT1 N.S. HT3

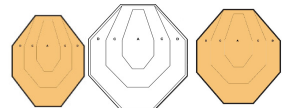
12 mt



Piatto in cartone

HT1 P3

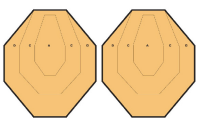
9 mt



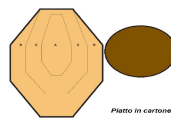
T1 N.S.

T2

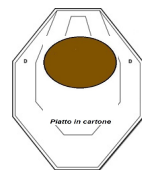
7 mt



MT1 MT2
N.S. P2



Piatto in cartone



MT1 P1

